

Britská premiérka vyjednala nové právně závazné doplňky ke stávajícímu návrhu smlouvy o Brexitu.

Úprava stávajícího návrhu dohody přišla za minutu dvanáct v předvečer parlamentního hlasování o jejím schválení. To nevyhovuje mnohým poslancům, kteří požadují odložení hlasování na středu, aby měli dost času na prostudování upraveného návrhu. Ten však zůstal téměř nezměněný, přibýlo jen několik doplňků, které by měly zaručit, že Spojené království neuvízne v celním prostoru se zbytkem EU na dobu neurčitou. Mayové se podařilo vyjednat právně závazný dodatek, který obě strany zavazuje pracovat na nové trvalé dohodě, díky které by tzv. irská pojistka neměla vejít v platnost koncem roku 2020. Jedná se tedy o tutéž záruku, které se Mayové dostalo již mnohokrát neformální cestou jak ze strany EU, tak od členských států. Konečně však tyto záruky nabyly právní závaznosti. Ačkoliv se tím řeší nejspornější bod současného návrhu, britští poslanci nejsou spokojeni. Důvodem je právní analýza britského generálního prokurátora, podle které jsou doplňky sice právně závazné, avšak neomezují platnost irské pojistky. **Při večerním hlasování o návrhu tak Mayová zřejmě pro svůj, byť lehce upravený, návrh potřebnou většinu nezíská.** Zítřka tak bude parlament čekat další hlasování tentokrát o odmítnutí neřízeného Brexitu.

Libra na dnešní dění reagovala oslabením vůči euru o více než jeden a půl procenta. V současné chvíli se pohybuje okolo úrovně EUR/GBP 0,86.

Americká inflace za měsíc únor meziročně nepatrně zpomalila o jednu desetinku na 1,5 %. Totéž platí o jadrové inflaci, která je nyní na úrovni 2,1 %. Celková inflace dosáhla nejnižší meziroční hodnoty od poloviny roku 2016. Na vině je především pokles cen automobilů a farmaceutických výrobků. Nižší než očekávaná inflace tak podporuje americkou centrální banku v její vyčkávací taktice ohledně dalšího zvyšování úrokových sazeb.

Autor: Eliška Jelínková, analytička, 606 077 161

Editor: František Tábořský, analytik, 773 782 125

research@rb.cz 14:25

Burzovní trhy, Praha, Frankfurt, Tokio, N.Y., Moskva

	PX	DAX	SX5E	TOPIX	DJ	SPX
1D změna	0,28	-0,19	-0,10	1,52	0,79	1,47
6M změna	-2,75	-4,43	-2,87	-6,11	-1,89	-4,16
12M změna	-4,99	-7,01	-5,03	-7,55	2,82	1,14

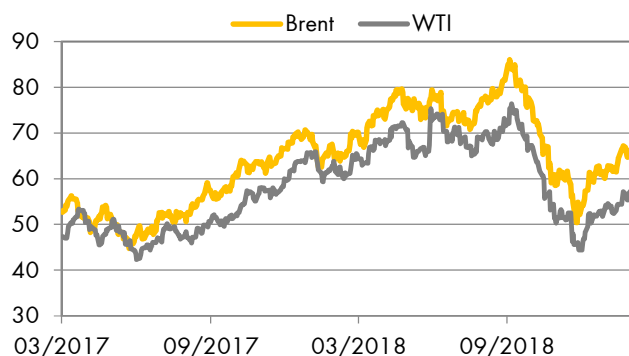
Zdroj: Thomson Reuters

Účetní kurzy české koruny a klíčové parity

	dnes	max	min	%1D	%6M
Eurozóna EUR	<u>25,67</u>	25,68	25,64	0,06	0,32
USA USD	<u>22,77</u>	22,82	22,74	-0,22	3,50
V. Británie GBP	<u>29,80</u>	30,21	29,68	0,15	3,79
Švýcarsko CHF	<u>22,58</u>	22,62	22,53	0,13	-0,32
Turecko TRY	<u>4,17</u>	4,20	4,17	-0,55	17,76
Polsko PLN	<u>5,97</u>	5,97	5,96	0,07	0,83
Maďarsko 100HUF	<u>8,14</u>	8,14	8,12	0,22	3,71
Chorvatsko HRK	<u>3,46</u>	3,46	3,46	0,00	0,87
Rumunsko RON	<u>5,39</u>	5,40	5,40	-0,13	-1,96
Rusko 100RUB	<u>34,64</u>	34,70	34,51	0,27	7,82
Ukrajina UAH	<u>0,856</u>	0,866	0,858	-0,99	10,47
EUR/USD	<u>1,128</u>	1,129	1,125	0,25	-3,00
JPY/USD	<u>111,1</u>	111,5	111,1	-0,07	-0,13

Hodnota "dnes" je fixing ČNB. Max. a min. odráží extrémy za posledních 24 hodin. %1D je denní % změna, %6M je % změna za 6 měsíců. U UAH/CZK, EUR/USD a JPY/USD jsou aktuální hodnoty k času uzavěrky Okénka trhu.

Zdroj: Thomson Reuters



Zdroj: Thomson Reuters

Peněžní trh, fixing v %, změny v procentních bodech (pb)

	1D	1T	1M	3M	6M	1R
CZ	<u>1,75</u>	<u>1,81</u>	<u>1,89</u>	<u>2,03</u>	<u>2,07</u>	<u>2,20</u>
6M změna	0,50pb	0,53pb	0,51pb	0,49pb	0,43pb	0,41pb
HU	<u>-0,03</u>	<u>0,04</u>	<u>0,06</u>	<u>0,14</u>	<u>0,28</u>	<u>0,50</u>
6M změna	-0,03pb	0,00pb	-0,06pb	-0,07pb	-0,07pb	-0,09pb
PL	<u>1,56</u>	<u>1,56</u>	<u>1,64</u>	<u>1,72</u>	<u>1,79</u>	<u>1,87</u>
6M změna	0,03pb	0,01pb	0,00pb	0,01pb	0,00pb	0,00pb
EUR	<u>-0,37</u>	<u>-0,38</u>	<u>-0,37</u>	<u>-0,31</u>	<u>-0,23</u>	<u>-0,11</u>
6M změna	-0,01pb	-0,00pb	0,00pb	0,01pb	0,04pb	0,06pb
UK	<u>0,68</u>	<u>0,70</u>	<u>0,73</u>	<u>0,84</u>	<u>0,97</u>	<u>1,11</u>
USD	<u>2,39</u>	<u>2,40</u>	<u>2,50</u>	<u>2,61</u>	<u>2,68</u>	<u>2,87</u>

Sazby Libor a Euribor - poslední dostupný fixing z předchozího dne

Jedná se o dnešní fixing úrokových sazeb Pribor, Bubor, Wibor, Euribor a Libor. Dále pak o nákupní sazbu Pribid. 6M je změna za 6 měsíců v procentních bodech (pb).

Zdroj: Thomson Reuters

Úrokové swapy, prodej v %

	1Y	2Y	3Y	4Y	5Y	6Y	7Y	8Y	9Y	10Y	15Y
CZK	<u>2,21</u>	<u>2,17</u>	<u>2,11</u>	<u>2,03</u>	<u>1,97</u>	<u>1,92</u>	<u>1,90</u>	<u>1,89</u>	<u>1,89</u>	<u>1,89</u>	<u>1,95</u>
USD	<u>2,64</u>	<u>2,57</u>	<u>2,50</u>	<u>2,49</u>	<u>2,49</u>	<u>2,52</u>	<u>2,55</u>	<u>2,58</u>	<u>2,61</u>	<u>2,65</u>	<u>2,75</u>
EUR	<u>-0,22</u>	<u>-0,17</u>	<u>-0,08</u>	<u>-0,01</u>	<u>0,09</u>	<u>0,19</u>	<u>0,30</u>	<u>0,40</u>	<u>0,49</u>	<u>0,58</u>	<u>0,93</u>

Úrokové swapy jsou smlouvou o výměně úrokových plateb za předem stanovené fixní platby a za platbu vyplývající z aktuálních podmínek na trhu. 6M je změna za 6 měsíců v procentních bodech (pb). Kurzy jsou k času uzavěrky Okénka trhu.

Zdroj: Thomson Reuters

Prognóza kurzů

	Aktuál	2019 Q1	2019 Q2	2019 Q3	2019 Q4
EUR/USD	<u>1,13</u>	1,13	1,13	1,15	1,17
EUR/CZK	<u>25,67</u>	25,3	25,4	25,6	25,8
USD/CZK	<u>22,77</u>	22,4	22,5	22,3	22,1

Hodnota "aktuál" je fixing ČNB pro CZK kurzy a aktuální hodnota k času uzavřky pro EUR/USD. Prognóza na další čtvrtletí je odhad RBI/RBCZ.

Hodnoty prognóz jsou pro konec období daného čtvrtletí.

Komoditní trhy

	Aktuál	2019	2020	2021
Brent USD/barel	<u>67,1</u>	71,5	71,5	75,0
WTI USD/barel	<u>57,2</u>	70,0	73,0	75,0
zlato USD/unce	<u>1 298</u>	1 301	-	-

Hodnota "aktuál" je aktuální hodnota k času uzavřky Okénka trhu.

Prognóza úrokových sazeb centrálních bank (%)

	Aktuál	2019 Q1	2019 Q2	2019 Q3	2019 Q4
Fed	<u>2,50</u>	2,50	2,75	2,75	2,75
ČNB	<u>1,75</u>	2,00	2,25	2,25	2,25
ECB	<u>0,00</u>	0,00	0,00	0,00	0,00

Hodnota "aktuál" je aktuální hodnota k času uzavřky Okénka trhu. Prognóza na další čtvrtletí jsou odhady RBI/RBCZ.

* značí údaj "pod revizi"

Sazby FRA, prodej v %

	3x6	6x9	9x12	3x9	6x12
CZ	<u>2,19</u>	<u>2,25</u>	<u>2,26</u>	<u>2,23</u>	<u>2,29</u>
HU	<u>0,38</u>	<u>0,61</u>	<u>0,80</u>	<u>0,56</u>	<u>0,77</u>
PL	<u>1,75</u>	<u>1,75</u>	<u>1,75</u>	<u>1,80</u>	<u>1,80</u>
EUR	<u>-0,29</u>	<u>-0,27</u>	<u>-0,27</u>	<u>-0,23</u>	<u>-0,18</u>

FRA je dohodou o budoucí úrokové sazbě vždy ve struktuře od "x" do. Např. 6x9 znamená za šest měsíců na tři měsíce. Kotované sazby jsou fixní, protistrana platí sazbu na trhu, respektive rozdíl mezi trhem a fixní sazbou. Kurzy jsou k času uzavřky Okénka trhu.

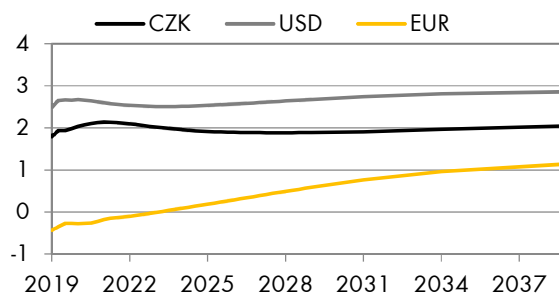
Zdroj: Thomson Reuters

Výnosy vládních dluhopisů (% p.a.)

	1Y	2Y	5Y	7Y	10Y
CZ	1,70	1,83	1,79	1,78	1,89
DE	-0,56	-0,55	-0,39	-0,23	0,06

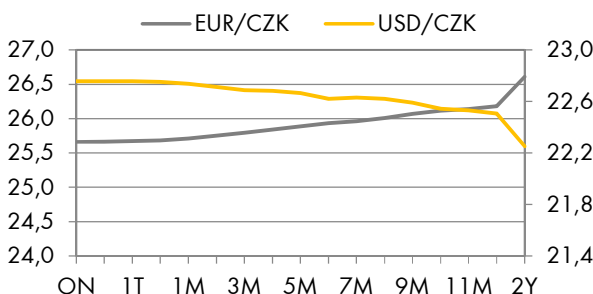
Aktuální hodnoty jsou k času uzavřky Okénka trhu. Jedná se o "bid" hodnoty.

Zdroj Thomson Reuters

Swapové výnosové křivky (%)

Aktuální hodnoty jsou k času uzavřky Okénka trhu

Zdroj Thomson Reuters

FX forwardy

Aktuální hodnoty jsou k času uzavřky Okénka trhu

Zdroj Thomson Reuters

Kalendář událostí

datum	čas	země	ukazatel	období	jednotka	odhad	Aktuál	minulé
12.3	11:00	US	NFIB Business Optimism Idx	Feb	Index		101.7	101.20
12.3	13:30	US	Core CPI YY, NSA	Feb	Percent	2.2	+2.1	2.2
12.3	13:30	US	CPI YY, NSA	Feb	Percent	1.6	+1.5	1.6
12.3	13:30	US	CPI MM, SA	Feb	Percent	0.2	+0.2	0.0
13.3	11:00	EU	Industrial Production YY	Jan	Percent	-2.1		-4.2
13.3	11:00	EU	Industrial Production MM	Jan	Percent	1.0		-0.9
13.3	13:30	US	PPI Final Demand MM	Feb	Percent	0.2		-0.1
13.3	13:30	US	PPI Final Demand YY	Feb	Percent	1.9		2.0
13.3	13:30	US	Durable Goods	Jan	Percent	-0.5		1.2
14.3	8:00	DE	CPI Final YY*	Feb	Percent	1.6		1.6

Zdroj: Thomson Reuters

Hodnota "aktuál" je hodnota pro dané období (pokud je již zveřejněna), "odhad" je konsenzus trhu (zdroj Thomson Reuters) a "minulé" je hodnota z předchozího období.