

Britský parlament podle očekávání odmítl vládní návrh odchodu země z EU. Britští poslanci včera hlasovali o pozměněném návrhu brexitové dohody, který byl na poslední chvíli v pondělí večer vyjednáán s Bruslem. Dohodu podpořilo 242 zákonodárců, proti se jich postavilo 391. Dnes večer čeká britskou dolní sněmovnu další důležité hlasování o tom, zda má Británie opustit EU bez dohody. Zatím to vypadá, že většina poslanců je proti odchodu Británie z EU bez dohody. Pokud neřízený brexit dnes večer odmítnou, budou zítra hlasovat o tom, zda má britská vláda požádat o odložení termínu brexitu z nyní plánovaného 29. března. S tím by muselo ovšem souhlasit všech sedmadvacet zbylých unijních zemí. Pokud by naopak poslanci s odchodem z EU bez dohody souhlasili, přislíbila již v úterý premiérka T. Mayová, že britská vláda je připravena tento scénář naplnit. V této souvislosti byly již zveřejněny první nouzové plány pro případ odchodu Spojeného království z EU bez dohody. Podle nich se zboží mířící z Irska do Severního Irska ponechá dočasně bez kontrol a přejde se tak obávanému zavedení tvrdé hranice mezi oběma částmi ostrova. Představitelé unijních institucí se shodují, že cestu dál musí nyní ukázat britští poslanci. Podle unijního vyjednavče M. Barniera je unie připravena čelit i tvrdému brexitu.

Průmyslová produkce Evropské unie si v lednu vedla nad očekávání dobře. Meziměsíčně vzrostla o 1,4 %, což byl ještě pozitivnější výsledek oproti tržním očekáváním. Lepší průmyslový výstup byl dán rychlejším růstem produkce v některých velkých evropských ekonomikách jako Francie, Itálie a Španělsko. Pro Českou ekonomiku však není povzbudivé, že pozitivní čísla nebyla zaznamenána v Německu. U našeho hlavního obchodního partnera došlo jak ke snížení průmyslových zakázek, tak produkce. Spolkový ministr hospodářství negativní vývoj spojoval s některými jednorázovými vlivy jako je zavádění nových modelových řad v automobilech a stávkám u některých dodavatelů. Meziročně průmyslová produkce ještě nadále klesala (o 1,1 %), což bylo dáno hlubokými poklesy ze závěru loňského roku.

Podle statistiky amerických objednávek zboží dlouhodobé spotřeby za leden došlo k jejich zpomalení na 0,4 %. Tým RBI očekával vyšší růst o 1,0 %, zatímco trh předpokládal mírné snížení. K tomu došlo u ukazatele objednávek očištěného o sektor dopravy.

Autor: Luboš Růžička, analytik, 603 808 089

Editor: František Tábořský, analytik, 773 782 125

research@rb.cz 15:15

Burzovní trhy, Praha, Frankfurt, Tokio, N.Y., Moskva

	PX	DAX	SX5E	TOPIX	DJ	SPX
1D změna	0,00	0,04	0,27	-0,84	0,52	0,52
6M změna	-3,20	-4,91	-2,93	-7,90	-1,79	-3,41
12M změna	-5,20	-6,94	-4,67	-8,32	2,97	1,96

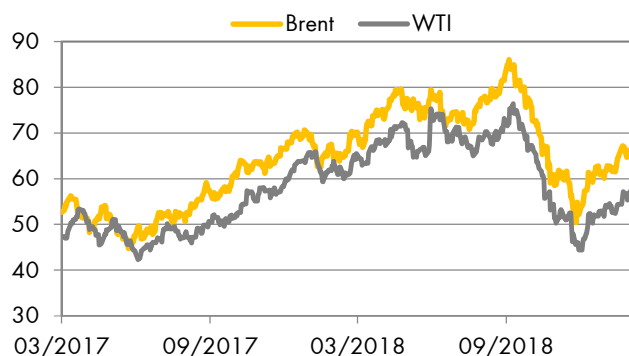
Zdroj: Thomson Reuters

Účetní kurzy české koruny a klíčové parity

		dnes	max	min	%1D	%6M
Eurozóna	EUR	<u>25,67</u>	25,68	25,66	0,00	0,61
USA	USD	<u>22,71</u>	22,77	22,70	-0,25	4,11
V. Británie	GBP	<u>29,89</u>	29,94	29,72	0,31	4,64
Švýcarsko	CHF	<u>22,57</u>	22,60	22,56	0,11	-0,11
Turecko	TRY	<u>4,16</u>	4,17	4,15	-0,29	16,69
Polsko	PLN	<u>5,97</u>	5,98	5,97	0,00	0,91
Maďarsko	100HUF	<u>8,16</u>	8,16	8,14	0,23	3,66
Chorvatsko	HRK	<u>3,46</u>	3,46	3,46	0,00	0,96
Rumunsko	RON	<u>5,38</u>	5,39	5,37	-0,32	-1,95
Rusko	100RUB	<u>34,69</u>	34,74	34,63	0,14	7,89
Ukrajina	UAH	<u>0,847</u>	0,858	0,848	-1,23	8,82
	EUR/USD	<u>1,131</u>	1,131	1,128	0,23	-3,22
	JPY/USD	<u>111,3</u>	111,5	111,2	-0,04	-0,55

Hodnota "dnes" je fixing ČNB. Max. a min. odráží extrémy za posledních 24 hodin. %1D je denní % změna, %6M je % změna za 6 měsíců. U UAH/CZK, EUR/USD a JPY/USD jsou aktuální hodnoty k času uzavírky Okénka trhu.

Zdroj: Thomson Reuters



Zdroj: Thomson Reuters

Peněžní trh, fixing v %, změny v procentních bodech (pb)

	1D	1T	1M	3M	6M	1R
CZ	<u>1,75</u>	<u>1,79</u>	<u>1,89</u>	<u>2,03</u>	<u>2,08</u>	<u>2,20</u>
6M změna	0,50pb	0,50pb	0,47pb	0,45pb	0,39pb	0,37pb
HU	<u>-0,02</u>	<u>0,04</u>	<u>0,06</u>	<u>0,14</u>	<u>0,27</u>	<u>0,50</u>
6M změna	-0,02pb	0,00pb	-0,06pb	-0,07pb	-0,08pb	-0,09pb
PL	<u>1,56</u>	<u>1,56</u>	<u>1,64</u>	<u>1,72</u>	<u>1,79</u>	<u>1,87</u>
6M změna	0,01pb	0,01pb	0,00pb	0,01pb	0,00pb	0,00pb
EUR	<u>-0,37</u>	<u>-0,38</u>	<u>-0,37</u>	<u>-0,31</u>	<u>-0,23</u>	<u>-0,11</u>
6M změna	0,00pb	0,00pb	0,00pb	0,01pb	0,04pb	0,06pb
UK	<u>0,67</u>	<u>0,70</u>	<u>0,73</u>	<u>0,85</u>	<u>0,98</u>	<u>1,12</u>
USD	<u>2,39</u>	<u>2,42</u>	<u>2,49</u>	<u>2,59</u>	<u>2,68</u>	<u>2,87</u>

Sazby Libor a Euribor - poslední dostupný fixing z předchozího dne

Jedná se o dnešní fixing úrokových sazeb Pribor, Bubor, Wibor, Euribor a Libor. Dále pak o nákupní sazbu Pribid. 6M je změna za 6 měsíců v procentních bodech (pb).

Zdroj: Thomson Reuters

Úrokové swapy, prodej v %

	1Y	2Y	3Y	4Y	5Y	6Y	7Y	8Y	9Y	10Y	15Y
CZK	<u>2,21</u>	<u>2,17</u>	<u>2,11</u>	<u>2,04</u>	<u>1,98</u>	<u>1,93</u>	<u>1,91</u>	<u>1,90</u>	<u>1,90</u>	<u>1,90</u>	<u>1,97</u>
USD	<u>2,64</u>	<u>2,56</u>	<u>2,52</u>	<u>2,49</u>	<u>2,49</u>	<u>2,51</u>	<u>2,51</u>	<u>2,54</u>	<u>2,58</u>	<u>2,63</u>	<u>2,74</u>
EUR	<u>-0,19</u>	<u>-0,17</u>	<u>-0,09</u>	<u>-0,01</u>	<u>0,09</u>	<u>0,20</u>	<u>0,29</u>	<u>0,39</u>	<u>0,49</u>	<u>0,59</u>	<u>0,94</u>

Úrokové swapy jsou smlouvou o výměně úrokových plateb za předem stanovené fixní platby a za platbu vyplývající z aktuálních podmínek na trhu. 6M je změna za 6 měsíců v procentních bodech (pb). Kurzy jsou k času uzavírky Okénka trhu.

Zdroj: Thomson Reuters

Prognóza kurzů

	Aktuál	2019 Q1	2019 Q2	2019 Q3	2019 Q4
EUR/USD	<u>1,13</u>	1,13	1,13	1,15	1,17
EUR/CZK	<u>25,67</u>	25,3	25,4	25,6	25,8
USD/CZK	<u>22,71</u>	22,4	22,5	22,3	22,1

Hodnota "aktuál" je fixing ČNB pro CZK kurzy a aktuální hodnota k času uzávěrky pro EUR/USD. Prognóza na další čtvrtletí je odhad RBI/RBCZ.

Hodnoty prognóz jsou pro konec období daného čtvrtletí.

Komoditní trhy

	Aktuál	2019	2020	2021
Brent USD/barel	<u>67,3</u>	71,5	71,5	75,0
WTI USD/barel	<u>57,8</u>	70,0	73,0	75,0
zlato USD/unce	<u>1 308</u>	1 301	-	-

Hodnota "aktuál" je aktuální hodnota k času uzávěrky Okénka trhu.

Prognóza úrokových sazeb centrálních bank (%)

	Aktuál	2019 Q1	2019 Q2	2019 Q3	2019 Q4
Fed	<u>2,50</u>	2,50	2,75	2,75	2,75
ČNB	<u>1,75</u>	2,00	2,25	2,25	2,25
ECB	<u>0,00</u>	0,00	0,00	0,00	0,00

Hodnota "aktuál" je aktuální hodnota k času uzávěrky Okénka trhu. Prognóza na další čtvrtletí jsou odhady RBI/RBCZ.

* značí údaj "pod revizí"

Sazby FRA, prodej v %

	3x6	6x9	9x12	3x9	6x12
CZ	<u>2,19</u>	<u>2,23</u>	<u>2,24</u>	<u>2,22</u>	<u>2,27</u>
HU	<u>0,40</u>	<u>0,60</u>	<u>0,79</u>	<u>0,55</u>	<u>0,76</u>
PL	<u>1,73</u>	<u>1,73</u>	<u>1,73</u>	<u>1,80</u>	<u>1,79</u>
EUR	<u>-0,29</u>	<u>-0,29</u>	<u>-0,28</u>	<u>-0,20</u>	<u>-0,18</u>

FRA je dohodou o budoucí úrokové sazbě vždy ve struktuře od "x" do. Např. 6x9 znamená za šest měsíců na tři měsíce. Kotované sazby jsou fixní, protistrana platí sazbu na trhu, respektive rozdíl mezi trhem a fixní sazbou. Kurzy jsou k času uzávěrky Okénka trhu.

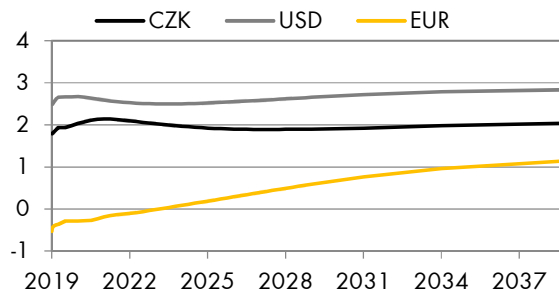
Zdroj: Thomson Reuters

Výnosy vládních dluhopisů (% p.a.)

	1Y	2Y	5Y	7Y	10Y
CZ	1,70	1,89	1,80	1,80	1,92
DE	-0,56	-0,54	-0,39	-0,23	0,07

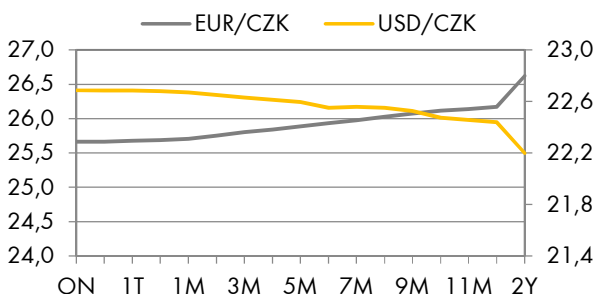
Aktuální hodnoty jsou k času uzávěrky Okénka trhu. Jedná se o "bid" hodnoty.

Zdroj Thomson Reuters

Swapové výnosové křivky (%)

Aktuální hodnoty jsou k času uzávěrky Okénka trhu

Zdroj Thomson Reuters

FX forwardy

Aktuální hodnoty jsou k času uzávěrky Okénka trhu

Zdroj Thomson Reuters

Kalendář událostí

datum	čas	země	ukazatel	období	jednotka	odhad	Aktuál	minulé
13.3.	11:00	EU	Industrial Production YY	Jan	Percent	-2.1	-1.1	-4.2
13.3.	11:00	EU	Industrial Production MM	Jan	Percent	1.0	1.4	-0.9
13.3.	13:30	US	PPI Final Demand MM	Feb	Percent	0.2	+0.1	-0.1
13.3.	13:30	US	PPI Final Demand YY	Feb	Percent	1.9	+1.9	2.0
13.3.	13:30	US	Durable Goods	Jan	Percent	-0.5	0.4	1.2
14.3.	8:00	DE	CPI Final YY*	Feb	Percent	1.6		1.6
14.3.	8:00	DE	CPI Final MM*	Feb	Percent	0.5		0.5
14.3.	9:00	CZ	Retail Sales YY	Jan	Percent	4.1		3.1
15.3.	9:00	CZ	Industrial Output YY	Jan	Percent	1.6		-1.4
15.3.	9:00	CZ	Construction Output YY	Jan	Percent	0		3.9

Zdroj: Thomson Reuters

Hodnota "aktuál" je hodnota pro dané období (pokud je již zveřejněna), "odhad" je konsenzus trhu (zdroj Thomson Reuters) a "minulé" je hodnota z předchozího období.