

Účetní a aktuální tržní kurzy české koruny

	fix	aktuál	max	min	%1D
EUR	25,50	25,49	25,29	25,66	0,22
USD	22,76	22,71	22,09	21,72	0,70
GBP	30,38	30,29	29,55	30,06	0,53
PLN	5,45	5,46	5,46	5,58	0,91
100HUF	6,91	6,94	6,93	7,10	0,70
HRK	3,39	3,39	3,39	3,39	0,27
100RUB	30,43	30,45	30,51	30,38	1,04
EUR/USD	-	1,12	1,12	1,12	0,22
JPY/USD	-	115,31	110,39	114,03	-0,09

Ostatní odkaz na ČNB: <https://www.cnb.cz/cs/financni-tr>

Hodnota "fix" je fixing ČNB z předchozího pracovního dne. "Aktuál" je aktuální tržní kurz. Max. a min. odráží extrémy za posledních 24 hodin. %1D je denní % změna.

Zdroj: Thomson Reuters

Peněžní trh, fixing v %, změny v procentních bodech (pb)

	1D	1T	1M	3M	1R
CZ	2,75	2,79	2,87	3,19	3,76
6M změna	2,50pb	2,51pb	2,56pb	2,80pb	3,05pb
HU	0,79	0,90	1,65	1,77	1,43
6M změna	1,53pb	1,77pb	1,86pb	2,06pb	2,44pb
PL	0,10	1,25	0,18	0,24	0,26
6M změna	0,94pb	1,15pb	1,29pb	1,51pb	2,20pb
EUR	-0,48	-0,56	-0,56	-0,54	-0,49
6M změna	-0,00pb	-0,01pb	-0,01pb	-0,04pb	-0,01pb
UK	0,04	0,04	0,07	0,12	0,69
USD	0,08	0,08	0,09	0,13	0,24

Sazby Libor a Euribor - poslední dostupný fixing z předchozího dne

Jedná se o poslední dostupný fixing úvěrových sazeb Pribor, Bubor, Wibor, Euribor a Libor. Dále pak o nákupní sazbu Pribid. 6M je změna za 6 měsíců v procentních bodech (pb).

Zdroj: Thomson Reuters

Komoditní trhy

	Aktuál	2021	2022	2023
Brent USD/barel	82,3	67,6	67,5	62,5
WTI USD/barel	78,1	47,0	60,0	60,0
zlato USD/unce	1 794	1 730	1 650	1 780

Hodnota "aktuál" je aktuální hodnota k času uzávěrky Ranního okénka.

Burzovní trhy, Praha, Frankfurt, Tokio, N.Y., Moskva

	PX	DAX	SX5E	TOPIX	SPX
Index	1371,29	15934	477,96	2025,7	4701,5
1D změna	-0,00	0,35	0,51	0,33	0,23
6M změna	17,86	2,67	5,98	4,02	11,83
12M změna	41,89	19,88	22,64	15,43	29,82

Zdroj: Thomson Reuters

Výhled:

V USA je dnes Den díkůvzdání a obchodování na finančním trhu by tak mělo být spíše poklidné. **Ještě před tím ale z americké ekonomiky včera odpoledne stihly dorazit povzbudivé zprávy.** Růst HDP v Q3 21 byl revidován mírně nahoru z 2 na 2,1 %. Osobní příjmy vzrostly více, než se čekalo, a to i po odpadnutí některých fiskálních podpůrných opatření. A také osobní výdaje rostly nad očekávání navzdory svižné inflaci. Týdenní počty nových žádostí o podporu v nezaměstnanosti zaznamenaly pouze nízký přírůstek, dokonce mírně pod hodnotami obvyklými pro předpandemické období. Nicméně za nečekaným výsledkem mohly stát sezónní faktory, jako právě zmíněný blížící se Den díkůvzdání.

Positivní data pomohla dolaru k dalšímu posilování vůči euru. Zde se mohl projevit také zápis z posledního zasedání Fedu, ze kterého vyšlo najevo, že členové Fedu jsou otevření k rychlejšímu tlumení monetární podpory za účelem srazit inflaci dolů. Ke snižování objemu nákupu aktiv by tak mohlo docházet rychlejším tempem. Tyto informace rezonovaly i na trhu se státními dluhopisy. Investoři sází na dřívější akci Fedu, a dochází tak k strmějšímu růstu výnosů na jejím kratším konci.

Po USA dnes **zpřesněné údaje o HDP v Q3 dorazily z Německa.** Růst HDP byl revidován mírně dolů, a to z 1,8 % na 1,7 %. Soukromá spotřeba byla silnější, než se čekalo, když mezičtvrtletně vzrostla o 6,2 % (očekávání 4,8 %). Oproti tomu se ale vůči předchozímu kvartálu propadla spotřeba vlády o 2,2 %, (odhad +0,4 %).

Pohled zpět:

ČSÚ vydal výsledky **listopadového konjunkturálního průzkumu.** Čísla již reflektují zhoršující se epidemický vývoj. Indikátor spotřebitelské důvěry ztratil 8 bodů na 90 bodů, což je úroveň z letošního jara. Kromě vyšší inflace se domácnosti obávají zhoršení vlastní finanční situace a čekají obecně horší ekonomickou situaci. Na druhé straně se zlepšilo podnikatelské klima, především v průmyslu. Zlepšila se nálada v automotive, kdy například Škoda Auto neplánuje další uzávěry výroby do konce roku.

Autor: David Vagenknecht, analytik

Editor: Lenka Kalivodová, analytička
research@rb.cz

9:51

Kalendář událostí

datum	čas	země	ukazatel	období	jednotka	odhad	Aktuál	minulé
25.11	8:00	DE	GfK Consumer Sentiment	Dec	Net balance	-0.5	-1.6	0.9
25.11	8:00	DE	GDP Detailed YY NSA*	Q3	Percent	2.5	2.5	2.5
25.11	8:00	DE	GDP Detailed QQ SA*	Q3	Percent	1.8	1.7	1.8
29.11	11:00	EU	Industrial Sentiment	Nov	Net balance	0		14.2
29.11	11:00	EU	Economic Sentiment	Nov	Index	0		118.6
29.11	11:00	EU	Business Climate*	Nov	Indicator	0		0
29.11	16:30	US	Dallas Fed Mfg Bus Idx*	Nov	Index	0		14.60
30.11	9:00	CZ	Final GDP QQ*	Q3	Percent	0		1.4
30.11	9:00	CZ	Final GDP YY*	Q3	Percent	0		2.8
30.11	15:00	US	CaseShiller 20 YY	Sep	Percent	0		19.7

Zdroj: Thomson Reuters

Hodnota "aktuál" je hodnota pro dané období (pokud je již zveřejněna), "odhad" je konsenzus trhu (zdroj Thomson Reuters) a "minulé" je hodnota z předchozího období.

Prognóza kurzů

	2021	2022	2022	2022
	Aktuál	Q4	Q1	Q2
EUR/USD	1,12	1,19	1,18	1,18
EUR/CZK	25,50	25,2	25,1	24,8
USD/CZK	22,76	21,2	21,3	21,0

Hodnota "aktuál" je fixing ČNB pro CZK kurzy a aktuální hodnota k času uzávěrky pro EUR/USD. Prognóza na další čtvrtletí je odhad RBI/RBCZ. Hodnoty prognóz jsou pro konec období daného čtvrtletí.

Prognóza úrokových sazeb centrálních bank (%)

	2021	2022	2022	2022
	Aktuál	Q4	Q1	Q3
Fed	0,25	0,25	0,25	0,25
ČNB	2,75	3,50	3,75	3,50
ECB	0,00	0,00	0,00	0,00

Hodnota "aktuál" je aktuální hodnota k času uzávěrky Ranního okénka. Prognózy na další čtvrtletí jsou odhady RBI/RBCZ.

* značí údaj "pod revizí"

Sazby FRA, prodej v %

	3x6	6x9	9x12	3x9	6x12
CZ	4,30	4,27	4,11	4,44	4,35
HU	4,67	5,01	5,06	4,90	5,17
PL	3,21	3,54	3,59	3,44	3,71
EUR	-0,51	-0,48	-0,44	-0,48	-0,41

FRA je dohodou o budoucí úrokové sazbě vždy ve struktuře od "x" do. Např. 6x9 znamená za šest měsíců na tři měsíce. Kotované sazby jsou fixní, protistrana platí sazbu na trhu, respektive rozdíl mezi trhem a fixní sazbou. Kurzy jsou k času uzávěrky Ranního okénka.

Zdroj: Thomson Reuters

Výnosy vládních dluhopisů (% p.a.)

	1Y	2Y	5Y	7Y	10Y
CZ	2,76	3,24	2,93	2,82	2,73
DE	-0,77	-0,74	-0,56	-0,43	-0,24

Aktuální hodnoty jsou k času uzávěrky Ranního okénka. Jedná se o "bid" hodnoty.

Zdroj Thomson Reuters

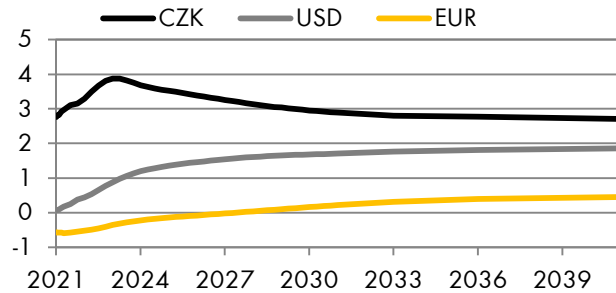
Úrokové swapy, prodej v %

	1Y	2Y	3Y	4Y	5Y	6Y	7Y	8Y	9Y	10Y	15Y
CZK	4,01	3,83	3,65	3,50	3,36	3,25	3,14	3,06	2,98	2,91	2,82
USD	0,45	0,89	1,21	1,35	1,45	1,53	1,59	1,63	1,66	1,69	1,80
EUR	-0,48	-0,35	-0,22	-0,13	-0,08	-0,01	0,05	0,11	0,18	0,24	0,41

Úrokové swapy jsou smlouvou o výměně úrokových plateb za předem stanovené fixní platby a za platbu vyplývající z aktuálních podmínek na trhu. Aktuální hodnoty jsou k času uzávěrky Ranního okénka. Zdroj: Thomson Reuters

Úrokové swapy jsou smlouvou o výměně úrokových plateb za předem stanovené fixní platby a za platbu vyplývající z aktuálních podmínek na trhu. Aktuální hodnoty jsou k času uzávěrky Ranního okénka. Zdroj: Thomson Reuters

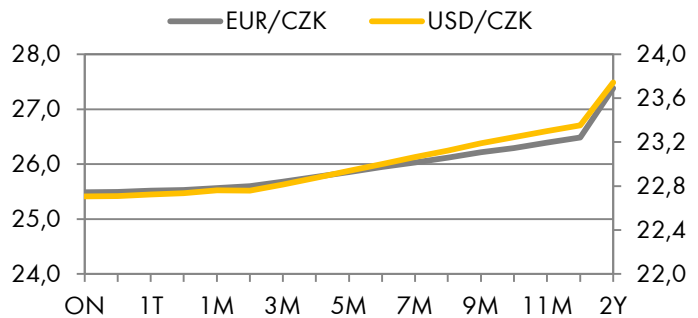
Swapové výnosové křivky (%)



Aktuální hodnoty jsou k času uzávěrky Ranního okénka

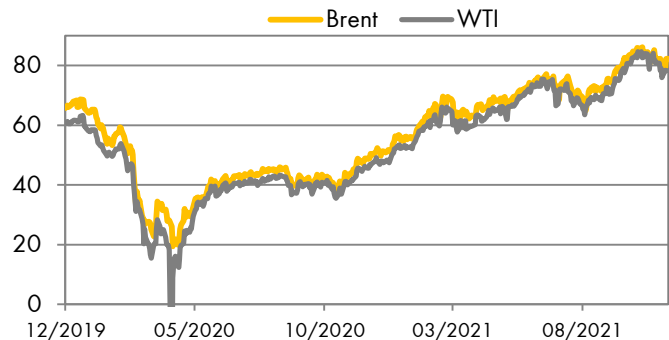
Zdroj Thomson Reuters

FX forwardy



Aktuální hodnoty jsou k času uzávěrky Ranního okénka

Zdroj: Thomson Reuters



Zdroj: Thomson Reuters

Všechny názory, prognózy a informace, včetně investičních doporučení a obchodní idejí, a jakékoliv ostatní údaje obsažené v tomto dokumentu jsou pouze informativní, nezávazné a představují názor Raiffeisenbank a.s. („RB“). Tento dokument nepředstavuje nabídku nákupu nebo prodeje jakéhokoliv finančního aktiva nebo jiného finančního instrumentu. Dokument je určen výhradně pro potřeby adresáta a nesmí být kopírován a rozšiřován třetími osobami. RB doporučuje před učiněním jakéhokoliv investičního rozhodnutí získání podrobných informací o zamýšlené investici nebo obchodu. RB vypracovala tento dokument s nejvyšší odbornou péčí a v dobré víře, avšak neručí za správnost jeho obsahu ani za jeho úplnost nebo přesnost. RB a RBI obecně zakazuje svým analytikům a osobám reportujícím analytikům být angažováni v cenných papírech či jiných finančních instrumentech jakéhokoliv společnosti, kterou analytik pokrývá, pokud nabytí těchto finančních nástrojů nebylo předem projednáno s oddělením Compliance RB nebo RBI. RB nenesie žádnou odpovědnost za jakékoliv škody nebo ušlý zisk způsobené jakýmkoliv třetími osobami použitím informací a údajů obsažených v tomto dokumentu. Investiční doporučení říděná týmem Ekonomický výzkum a jeho pracovníky, jakož i modelová portfolia, obchodní idejí, názory a prognózy jsou pouze obecné a určené pro veřejnost a nikoli individualizované ani určené pro konkrétní osoby v konkrétní finanční situaci a nejsou tedy službou investičního poradenství ve smyslu zákona č. 256/2004 Sb., o podnikání na kapitálovém trhu, ve znění pozdějších předpisů. Tento dokument není určen pro retailové investory podle pravidel dohledových orgánů Spojeného království a neměl by jim být rozšiřován. Dokument nesmí být rozšiřován nebo distribuován do USA nebo Kanady nebo jejich teritorií; rovněž nesmí být distribuován občanům USA a Kanady. Úplnou informaci podle Nařízení (EU) 596/2014 o zneužívání trhu a Prováděcího nařízení (EU) 2016/958 dle vyhlášky č. 114/2006 Sb., o pověné prezentaci investičních doporučení, naleznete na webové stránce Raiffeisenbank a.s. v sekci Analýzy - Disclaimer, viz https://investice.rb.cz/fileadmin/files/disclaimer_RBroker.pdf. Dohledovým orgánem pro Raiffeisenbank a.s. je Česká národní banka, Na Příkopě 28, Praha 1.