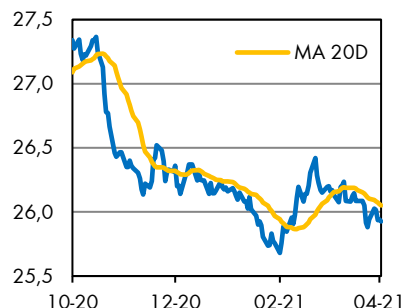
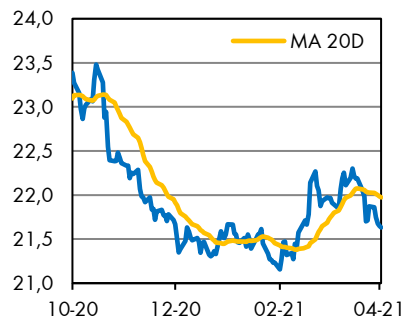


Vývoj EUR/CZK



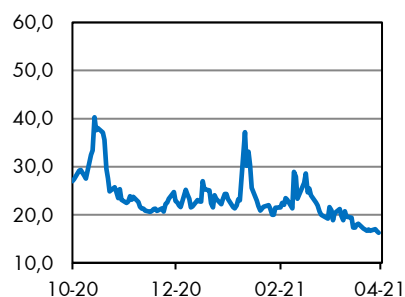
Zdroj: Raiffeisenbank, Macrobond

Vývoj USD/CZK



Zdroj: Raiffeisenbank, Macrobond

Index volatility S&P 500 (VIX)



Zdroj: Raiffeisenbank, Macrobond

Autor: Vít Hradil, analytik

E-mail: vit.hradil@rb.cz

Tel.: +420 724 143 361

Editor: Helena Horská, hlavní ekonomka

Od ECB tentokrát akci neočekáváme

Česká měna má ze sebou poměrně klidný týden, během kterého z počátečního přešlapování na psychologické hranici EUR/CZK 26,00 mírně posílila k EUR/CZK 25,90, kde ji najdeme i dnes.

V nejbližších dnech se nabízí hned několik událostí s kurzotvorným potenciálem. Již v úterý se dozvíme **březnová data o indexu cen výrobců** z tuzemska i od našich západních sousedů. Právě ceny výrobců mohou být dobrým vodítkem pro odhad toho, jakým způsobem závěrečná fáze pandemie ovlivní i spotřebitelskou inflaci. Na ceny výrobců již viditelně působí meziroční výrazné zdražení ropy a na ni navázaných produktů. Kromě toho již několik týdnů pokračují komplikace v dodavatelských řetězcích, které souvisí kromě globálního nedostatku polovodičů i s přetížením mezinárodních dopravců, kteří sotva stíhají uspokojovat nakumulovanou poptávku z předchozích období.

Dočkáme se i sady **předstihových indikátorů**, přičemž na korunu by mohly mít vliv primárně ty evropské. Oproti březnu zde neočekáváme výraznější změny a průmyslové PMI tak bude nadále blízko historickým rekordům, zatímco služby zůstanou pod tlakem epidemie. Detailnější pohled na šetření mezi průmyslníky ovšem napoví, jak moc napjatá situace přetrvává v oblasti dodavatelských řetězců. Ve čtvrtek je na programu **pravidelné zasedání Evropské centrální banky**, které ovšem tentokrát mnoho pozornosti nepoutá. K akci proti rostoucím výnosům ECB přikročila již posledně a na vyhodnocení dopadů změny politiky je ještě příliš brzy. ECB tak zřejmě jen potvrdí, že finanční trhy monitoruje a je případně schopna dále jednat.

Technická analýza

EUR/CZK	R1: 26,769	Fibonacci	S1: 25,679	Fibonacci
	R2: 26,364	Bollinger	S2: 25,515	Bollinger

Prognóza

Ke konci období	Aktuální kurz	Červen 21	Září 21	Prosinec 21
EUR/CZK	25,90	25,80	25,50	25,40
USD/CZK	21,53	21,86	21,25	20,82
EUR/USD	1,203	1,18	1,20	1,22

Zdroj dat: Bloomberg, Raiffeisenbank a.s., data k 19.4.2021 14:21

Hlavní události týdne

Datum	Země	Událost	RB/RBI	Trh	Předchozí
20.4.	ČR	Index cen výrobců (březen, r/r v %)	2,8	2,6	1,6
20.4.	SRN	Index cen výrobců (březen, r/r v %)	-	3,3	1,9
22.4.	EUR	Měnověpolitické zasedání ECB (depo v %)	-0,5	-0,5	-0,5
22.4.	EUR	Spotřebitelská důvěra (duben, v b.)	-10,8	-11,0	-10,8
22.4.	USA	Chicago Fed Index (březen, v b.)	-	1,20	-1,09
22.4.	USA	Nové žádosti o podp. v nezam. (duben, v tis.)	-	625	576
22.4.	USA	Kansas Fed Index (duben, v b.)	-	28	26
23.4.	SRN	PMI zpracovatelů (duben, v b.)	66,0	65,8	66,6
23.4.	SRN	PMI ve službách (duben, v b.)	52,5	51,0	51,5
23.4.	SRN	PMI souhrnné (duben, v b.)	-	57,0	57,3
23.4.	EUR	PMI zpracovatelů (duben, v b.)	62,1	62,0	62,5
23.4.	EUR	PMI ve službách (duben, v b.)	47,6	49,1	49,6
23.4.	EUR	PMI souhrnné (duben, v b.)	-	52,9	53,2
23.4.	USA	PMI zpracovatelů (duben, v b.)	-	60,5	59,1
23.4.	USA	PMI ve službách (duben, v b.)	-	61,5	60,4
23.4.	USA	PMI souhrnné (duben, v b.)	-	-	59,7

Zdroj dat: Bloomberg, Raiffeisenbank a.s., data k 19.4.2021 14:21