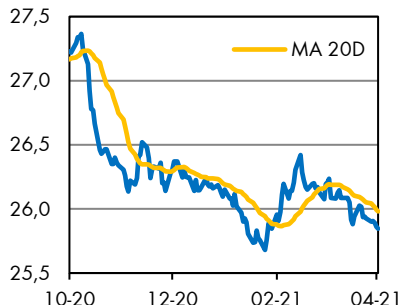
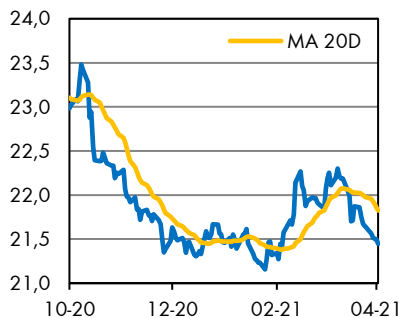


Vývoj EUR/CZK



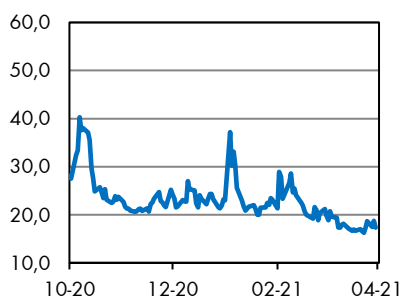
Zdroj: Raiffeisenbank, Macrobond

Vývoj USD/CZK



Zdroj: Raiffeisenbank, Macrobond

Index volatility S&P 500 (VIX)



Zdroj: Raiffeisenbank, Macrobond

Autor: Vít Hradil, analytik

E-mail: vit.hradil@rb.cz

Tel.: +420 724 143 361

Editor: Helena Horská, hlavní ekonomka

Začíná se Evropa již odrážet ode dna?

Jak jsme předpokládali, nedošlo na posledním zasedání Evropské centrální banky k ničemu překvapivému a ani koruna v uplynulém týdnu nezaznamenala výraznější pohyb. Drží se tak nadále v koridoru EUR/CZK 25,80 - 26,00, přičemž momentálně ji nalezneme na jeho silnějším okraji.

Nadcházejících sedm dní naopak nabízí hned několik událostí, které by trhem mohly zahýbat. Nejmenší potenciál v tomto ohledu má středeční **měnověpolitické zasedání amerického Fedu**, který téměř jistě nepřikročí ani k akci, ani ke změně rétoriky. Jeho příštím zásahem patrně bude oznámení o zahájení procesu tlumení kvantitativního uvolnění, ke kterému ovšem ještě zdaleka nenadchází čas.

Z eurozóny dorazí důležitá **sada předstihových indikátorů**, která by již měla vyjevit rostoucí optimismus plynoucí z postupného otevírání ekonomik a postupujícího očkování. Nejosměřji sledovaná budou ovšem pravděpodobně páteční data o vývoji **hrubého domácího produktu** v prvním letošním kvartále. Zde se vzhledem k vysoké míře nejistoty nabízí prostor pro překvapení oběma směry, přičemž my pro Česko patříme spíše k pesimistům.

Technická analýza

EUR/CZK	R1: 26,353	Fibonacci	S1: 25,679	Fibonacci
	R2: 26,006	Bollinger	S2: 25,484	Bollinger

Prognóza

Ke konci období	Aktuální kurz	Červen 21	Září 21	Prosinec 21
EUR/CZK	25,83	25,80	25,50	25,40
USD/CZK	21,35	21,86	21,25	20,82
EUR/USD	1,210	1,18	1,20	1,22

Zdroj dat: Bloomberg, Raiffeisenbank a.s., data k 26.4.2021 15:04

Hlavní události týdne

Datum	Země	Událost	RB/RBI	Trh	Předchozí
26.4.	USA	Obj. zboží dlouhod. spoř. (březen, m/m v %)	-	2,5	-1,2
26.4.	USA	Dallas Fed Index (duben, v b.)	-	30,0	28,9
27.4.	USA	Spořitelstská důvěra (duben, v b.)	-	112,0	109,7
27.4.	USA	Richmond Fed Index (duben, v b.)	-	22	17
28.4.	SRN	Spořitelstská důvěra (květen, v b.)	-	-4,2	-6,2
28.4.	USA	Měnověpolitické zasedání Fedu (duben, v %)	0,25	0,25	0,25
29.4.	SRN	Nezaměstnanost (duben, v %)	-	6,0	6,0
29.4.	SRN	Inflace - EU harm. (duben, r/r v %)	-	2,0	2,0
29.4.	EUR	Ekonomická důvěra (duben, v b.)	105,0	102,1	100,9
29.4.	EUR	Důvěra v průmyslu (duben, v b.)	6,4	4,0	2,0
29.4.	EUR	Důvěra ve službách (duben, v b.)	-5,3	-8,7	-9,3
29.4.	USA	Nové žádosti o podp. v nezam. (duben, v tis.)	-	550	547
29.4.	USA	Hrubý domácí produkt (1Q, k/k anual. v %)	-	6,9	4,3
30.4.	ČR	Hrubý domácí produkt (1Q, r/r v %)	-3,0	-2,6	-4,8
30.4.	SRN	Hrubý domácí produkt (1Q, k/k v %)	-1,0	-1,5	0,3
30.4.	EUR	Nezaměstnanost (březen, v %)	8,2	8,3	8,3
30.4.	EUR	Inflace (duben, r/r v %)	1,7	1,5	1,3
30.4.	EUR	Hrubý domácí produkt (1Q, k/k v %)	-0,4	-0,8	-0,7
30.4.	USA	Osobní příjmy (březen, m/m v %)	-	20,0	-7,1
30.4.	USA	Osobní výdaje (březen, m/m v %)	-	4,2	-1,0
30.4.	USA	Chicago PMI (duben, v b.)	-	64,2	66,3

Zdroj dat: Bloomberg, Raiffeisenbank a.s., data k 26.4.2021 15:04