Účetní a aktuální tržní kurzy české koruny

	fix	aktuál	max	min	%1D
EUR	26,08	26,08	26,10	26,08	-0,02
USD	22,13	22,19	22,21	22,17	-0,04
GBP	30,64	30,55	30,56	30,55	0,43
PLN	5,61	5,59	5,60	5,59	0,07
100HUF	7,20	7,19	7,20	7,19	0,32
HRK	3,44	3,44	3,45	3,44	0,03
100RUB	29,16	29,36	29,41	29,32	0,03
EUR/USD	-	1,17	1,18	1,17	-0,13
JPY/USD	-	110,13	110,17	109,76	0,32

Ostatní odkaz na ČNB: https://www.cnb.cz/cs/financni-tr

Hodnota "fix" je fixing ČNB z předchozího pracovního dne. "Aktuál" je aktuální tržní kurz. Max. a min. odráží extrémy za posledních 24 hodin. %1D je denní % změna.

Zdroj: Thomson Reuters

Peněžní trh, fixing v %, změny v procentních bodech (pb)

	1D	1T	1M	3M	1R
CZ	0,26	0,28	0,31	0,36	0,56
6M změna	0,01pb	0,01pb	0,01pb	0,01pb	0,12pb
HU	0,82	0,75	0,75	0,77	0,90
6M změna	0,09pb	0,00pb	0,00pb	0,00pb	0,05pb
PL	0,11	0,10	0,18	0,21	0,25
6M změna	0,01pb	-0,02pb	-0,02pb	-0,01pb	-0,02pb
EUR	-0,48	-0,57	-0,55	-0,54	-0,49
6M změna	-0,01pb	-0,02pb	-0,02pb	-0,04pb	-0,05pb
UK	0,04	0,05	0,05	0,09	0,16
USD	0,07	0,08	0,11	0,20	0,28

Sazby Libor a Euribor - poslední dostupný fixing z předchozího dne

Jedná se o poslední dostupný fixing úvěrových sazeb Pribor, Bubor, Wibor, Euribor a Libor. Dále pak o nákupní sazbu Pribid. 6M je změna za 6 měsíců v procentních bodech (pb).

Zdroj: Thomson Reuters

Komoditní trhy

		Aktuál	2021	2022	2023
Brent	USD/barel	64,9	67,6	67,5	62,5
WTI	USD/barel	61,4	47,0	60,0	60,0
zlato	USD/unce	1 703	1 730	1 650	1 780

Hodnota "aktuál" je aktuální hodnota k času uzávěrky Ranního okénka.

Burzovní trhy, Praha, Frankfurt, Tokio, N.Y., Moskva

	PX	DAX	SX5E	TOPIX	SPX
Index	1089,08	14818	428,78	1977,9	3971,1
1D změna	-0,50	0,00	0,23	-0,78	-0,09
6M změna	26,77	16,39	20,88	21,68	17,46
12M změna	40,65	55,55	47,64	49,26	59,57

Zdroj: Thomson Reuters

Výhled:

Prvním dnešním makroekonomickým indikátorem bude v dopoledních hodinách **průzkum ekonomické důvěry v eurozóně** za měsíc březen. Souhrnný index by podle odhadu trhu měl přinést mírné zlepšení z únorových 93,4 na 96 bodů, přičemž kromě průmyslu, který téměř bez přestávky roste již od loňské jarní vlny pandemie, by se měly pomalu přidávat i služby. I pokud by se tržní očekávání naplnila, celkový index by i nadále zůstal poměrně hluboko pod předkrizovou úrovní poblíž 104 bodů i pod pětiletým průměrem, který činí 103,3. Zkušenosti z minulého týdne, kdy příjemně překvapily výsledky německého indexu nákupních manažerů i IFO indexu, ovšem dávají naději na překonání odhadů i tentokrát. Mezi evropskými podnikateli se totiž navzdory zádrhelům v procesu očkování populace evidentně šíří opatrný optimismus.

Odpoledne dorazí první odhad **březnové inflace spotřebitelských cen ze sousedního Německa**. V evropském harmonizovaném vyjádření by podle předpokladů měla cenová dynamika dosáhnout 2,0 % meziročně, a tudíž stoupnout oproti únoru o čtyři desetiny procentního bodu. Vzhledem k významné váze Německa bude dnešní údaj důležitý hlavně jako lakmusový papírek vývoje inflace v celé eurozóně, o které se dozvíme více až ve středu.

Den zakončíme pohledem do **Spojených států, odkud přijde údaj o vývoji tamní spotřebitelské důvěry**. Po únorových stále neslavných 91,3 bodech se v březnu čeká poměrně citelné zlepšení až k 96,9 bodům. Kromě nadějně pokračující vakcinace, která otevírá tamní ekonomiku a tlumí tak obavy o budoucí vývoj, svou roli jistě sehraje i další kolo přímé fiskální podpory, která americkým domácnostem dorazila. I pokud se ovšem odhady naplní, bude nálada mezi spotřebiteli v USA nadále hluboko pod předpandemickým standardem, kdy index běžně dosahoval hodnot v okolí 130 bodů.

Pohled zpět:

Březnový výsledek **indexu aktivity ve zpracovatelském sektoru z dílny dallaského Fedu** překonal i ty nejoptimističtější odhady, když po únorových 17,2 bodech vyskočil až na hodnotu 28,9. Konsenzus analytiků přitom vyhlížel naopak mírný pokles na 16,8 bodů, přičemž i ten nejodvážnější z nich tipoval „pouze" 25,0. Zatímco přesně před rokem index dosáhl svého historického minima na úrovni -72,2 bodu, aktuálně hlásí nejvyšší hodnotu od léta roku 2018. K meziměsíčnímu zlepšení došlo ve všech sledovaných aspektech podnikání bez výjimky, přičemž k patrně největšímu skoku došlo u objemu výroby a využití kapacit. Snad jedinou menší vadou na kráse tak byl pohled zpracovatelů na zaměstnanost, která za ostatními složkami poněkud zaostala, byť i zde je patrný rostoucí trend. Právě návrat Američanů do pracovního procesu přitom zůstává poslední brzdou tamního, jinak raketového, post-pandemického oživení.

Autor: Vít Hradil, analytik, 724 143 361
Editor: David Vagenknecht, analytik
research@rb.cz 8:48

Kalendář událostí

datum	čas	země	ukazatel	období	jednotka	odhad	**Aktuál**	minulé
30.3	11:00	EU	Industrial Sentiment	Mar	Net balance	0.0		-3.3
30.3	11:00	EU	Economic Sentiment	Mar	Index	96.0		93.4
30.3	11:00	EU	Business Climate*	Mar	Indicator	0		-0.14
30.3	15:00	US	CaseShiller 20 YY	Jan	Percent	11.0		10.1
30.3	16:00	US	Consumer Confidence *	Mar	Index	96.9		91.3
31.3	8:00	GB	GDP YY *	Q4	Percent	-7.8		-7.8
31.3	8:00	GB	GDP QQ *	Q4	Percent	1.0		1.0
31.3	14:15	US	ADP National Employment*	Mar	Person	550		117
31.3	15:45	US	Chicago PMI*	Mar	Index	60.7		59.5
1.4	8:00	DE	Retail Sales YY Real*	Feb	Percent	-6.3		-8.7

Zdroj : Thomson Reuters

Hodnota "aktuál" je hodnota pro dané období (pokud je již zveřejněna), "odhad" je konsenzus trhu (zdroj Thomson Reuters) a "minulé" je hodnota z předchozího období.

Prognóza kurzů

	Aktuál	2021 Q2	2021 Q3	2021 Q4	2022 Q1
EUR/USD	1,17	1,18	1,20	1,22	1,23
EUR/CZK	26,08	25,8	25,5	25,4	25,3
USD/CZK	22,13	21,2	20,7	20,7	20,6

Hodnota "aktuál" je fixing ČNB pro CZK kurzy a aktuální hodnota k času uzávěrky pro EUR/USD. Prognóza na další čtvrtletí je odhad RBI/RBCZ . Hodnoty prognóz jsou pro konec období daného čtvrtletí.

Prognóza úrokových sazeb centrálních bank (%)

	Aktuál	2021 Q1	2021 Q2	2021 Q3	2021 Q4
Fed	0,25	0,25	0,25	0,25	0,25
ČNB	0,25	0,25	0,25	0,25	0,25
ECB	0,00	0,00	0,00	0,00	0,00

Hodnota "aktuál" je aktuální hodnota k času uzávěrky Ranního okénka. Prognózy na další čtvrtletí jsou odhady RBI/RBCZ.

* značí údaj "pod revizí"

Sazby FRA, prodej v %

	3x6	6x9	9x12	3x9	6x12
CZ	0,45	0,55	0,91	0,56	0,68
HU	1,00	1,18	1,33	1,08	1,27
PL	0,23	0,24	0,28	0,28	0,31
EUR	-0,52	-0,53	-0,54	-0,50	-0,50

FRA je dohodou o budoucí úrokové sazbě vždy ve struktuře od "x" do. Např. 6x9 znamená za šest měsíců na tři měsíce. Kotované sazby jsou fixní, protistrana platí sazbu na trhu, respektive rozdíl mezi trhem a fixní sazbou. Kurzy jsou k času uzávěrky Ranního okénka.

Zdroj: Thomson Reuters

Výnosy vládních dluhopisů (% p.a.)

	1Y	2Y	5Y	7Y	10Y
CZ	0,42	0,62	1,47	1,65	1,90
DE	-0,66	-0,71	-0,64	-0,54	-0,29

Aktuální hodnoty jsou k času uzávěrky Ranního okénka. Jedná se o "bid" hodnoty.
Zdroj Thomson Reuters

Swapové výnosové křivky (%)

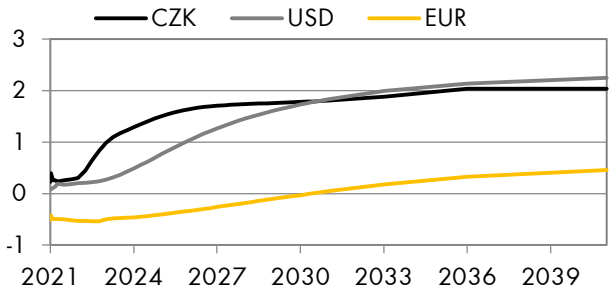

Aktuální hodnoty jsou k času uzávěrky Ranního okénka
Zdroj Thomson Reuters

FX forwardy

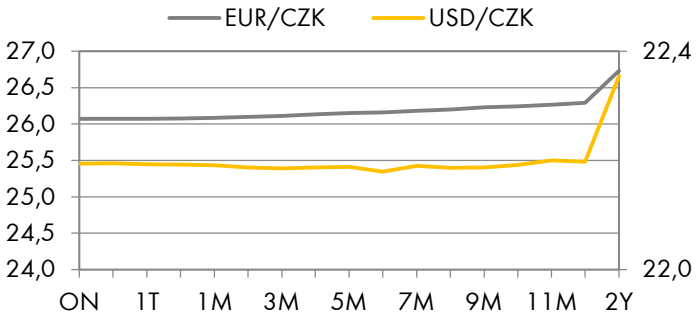

Aktuální hodnoty jsou k času uzávěrky Ranního okénka
Zdroj: Thomson Reuters

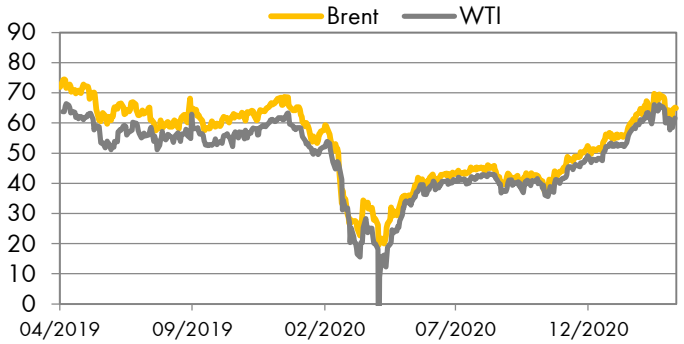

Zdroj: Thomson Reuters

Úrokové swapy, prodej v %

	1Y	2Y	3Y	4Y	5Y	6Y	7Y	8Y	9Y	10Y	15Y
CZK	0,57	0,98	1,27	1,47	1,60	1,66	1,69	1,71	1,73	1,77	1,96
USD	0,22	0,29	0,49	0,76	1,03	1,24	1,42	1,56	1,68	1,78	2,07
EUR	-0,51	-0,49	-0,46	-0,38	-0,32	-0,24	-0,15	-0,07	0,00	0,08	0,36

Úrokové swapy jsou smlouvou o výměně úrokových plateb za předem stanovené fixní platby a za platbu vyplývající z aktuálních podmínek na trhu. Aktuální hodnoty jsou k času uzávěrky Ranního okénka. Zdroj: Thomson Reuters

Úrokové swapy jsou smlouvou o výměně úrokových plateb za předem stanovené fixní platby a za platbu vyplývající z aktuálních podmínek na trhu. Aktuální hodnoty jsou k času uzávěrky Ranního okénka. Zdroj: Thomson Reuters

Všechny názory, prognózy a informace, včetně investičních doporučení a obchodní idejí, a jakékoliv ostatní údaje obsažené v tomto dokumentu jsou pouze informativní, nezávazné a představují názor Raiffeisenbank a.s. („RB"). Tento dokument nepředstavuje nabídku nákupu nebo prodeje jakéhokoli finančního aktiva nebo jiného finančního instrumentu. Dokument je určen výhradně pro potřeby adresáta a nesmí být kopírován a rozšiřován třetím osobám. RB doporučuje před učiněním jakéhokoli investičního rozhodnutí získání podrobných informací o zamýšlené investici nebo obchodu. RB vypracovala tento dokument s nejvyšší odbornou péčí a v dobré víře, avšak neručí za správnost jeho obsahu ani za jeho úplnost nebo přesnost. RB a RBI obecně zakazuje svým analytikům a osobám reportujícím analytikům být angažován v cenných papírech či jiných finančních instrumentech jakékoliv společnosti, kterou analytik pokrývá, pokud nabytí těchto finančních nástrojů nebylo předem projednáno s oddělením Compliance RB nebo RBI. RB nenese žádnou odpovědnost za jakékoliv škody nebo ušlý zisk způsobené jakýmkoliv třetím osobám použitím informací a údajů obsažených v tomto dokumentu. Investiční doporučení šířená týmem Ekonomický výzkum a jeho pracovníky, jakož i modelová portfolia, obchodní ideje, názory a prognózy jsou pouze obecné a určené pro veřejnost a nikoli individualizované ani určené pro konkrétní osoby v konkrétní finanční situaci a nejsou tedy službou investičního poradenství ve smyslu zákona č. 256/2004 Sb., o podnikání na kapitálovém trhu, ve znění pozdějších předpisů. Tento dokument není určen pro retailové investory podle pravidel dohledových orgánů Spojeného království a neměl by jim být rozšiřován. Dokument nesmí být rozšiřován nebo distribuován do USA nebo Kanady nebo jejich teritorií; rovněž nesmí být distribuován občanům USA a Kanady. Úplnou informaci podle Nařízení (EU) 596/2014 o zneužívání trhu a Prováděcího nařízení (EU) 2016/958 dle vyhlášky č. 114/2006 Sb., o poctivé prezentaci investičních doporučení, naleznete na webové stránce Raiffeisenbank a.s. v sekci Analýzy – Disclaimer, viz https://investice.rb.cz/fileadmin/files/disclaimer_RBroker.pdf. Dohledovým orgánem pro Raiffeisenbank a.s. je Česká národní banka, Na Příkopě 28, Praha 1.